



REGULAMIN

MŁODZIEŻOWYCH ZAWODÓW SPORTOWO-POŻARNICZYCH

MDP – wydanie 2/2026

Obowiązuje na podstawie uchwały Nr 202/47 /2026
Prezydium Zarządu Głównego Związku Ochotniczych Straży Pożarnych RP
z dnia 23 kwietnia 2026 r.

Wydanie 2026

SPIS TREŚCI

ROZDZIAŁ I	
POSTANOWIENIA OGÓLNE	2
1. Cel organizacji zawodów	2
2. Szczegółowe rozgrywanie zawodów i terminy organizacji	2
3. Sposób kwalifikowania drużyn do zawodów	2
4. Zgłaszanie drużyn do zawodów i startu	3
5. Skład osobowy drużyny i jej oznakowanie	3
6. Wiek zawodników	4
7. Ubiór i umundurowanie	4
8. Sprzęt stosowany w zawodach	4
9. Plac zawodów	4
ROZDZIAŁ II	
KONKURENCJE ZAWODÓW. PRZESZKODY, PRZEBIEG KONKURENCJI (SPOSÓB WYKONANIA), OCENA	6
10. Rozwinięcie bojowe	6
10.1. Przeszkody i sprzęt	6
10.2. Przebieg konkurencji - rozwinięcie bojowe	10
10.3. Ocena rozwinięcia bojowego	11
11. Bieg sztafetowy 400 m z przeszkodami	11
11.1. Przeszkody i sprzęt	11
11.2. Przebieg konkurencji	13
11.3. Ocena biegu sztafetowego 400 m z przeszkodami	15
ROZDZIAŁ III	
WYNIK KOŃCOWY ZAWODÓW	17
12. Wynik końcowy	17
ROZDZIAŁ IV	
SĘDZIOWANIE ZAWODÓW	18
13. Sędziowie zawodów	18
13.1. Zadania członków komisji sędziowskiej	18
13.2. Rozwinięcie bojowe	19
13.3. Bieg sztafetowy 400 m z przeszkodami	19
ROZDZIAŁ V	
NAGRODY I WYRÓŻNIENIA. POSTANOWIENIA KOŃCOWE	21
14. Nagrody i wyróżnienia	21
15. Ochrona Danych osobowych	21

ROZDZIAŁ I

POSTANOWIENIA OGÓLNE

1. Cel organizacji zawodów.

Zawody sportowo-pożarnicze są formą intensywnego szkolenia pożarniczego niezbędnego w przygotowaniu do działań ratowniczych. Celem organizacji zawodów dla młodzieżowych drużyn pożarniczych jest w szczególności:

- popularyzowanie wśród społeczeństwa zagadnień ochrony przeciwpożarowej,
- kształtowanie świadomości ratowniczej wśród młodzieży,
- mobilizowanie do stałego doskonalenia umiejętności obsługi sprzętu,
- ocena stanu wyszkolenia członków młodzieżowych drużyn pożarniczych,
- wyłonienie najlepszych drużyn,
- przygotowanie do startu w zawodach wyższego szczebla.

2. Szczeble rozgrywania zawodów i terminy organizacji.

2.1. Zawody młodzieżowych drużyn pożarniczych organizowane są jako zawody:

- gminne - co roku, organizatorem jest Zarząd Oddziału Gminnego ZOSP RP,
- powiatowe - co 2 lata, organizatorem jest Zarząd Oddziału Powiatowego ZOSP RP,
- wojewódzkie - co 2 lata, organizatorem jest Zarząd Oddziału Wojewódzkiego ZOSP RP,
- krajowe - co 2 lata, organizatorem jest Zarząd Główny ZOSP RP.

Zawody na poszczególnych szczeblach organizowane są we współpracy z:

- jednostkami samorządu terytorialnego,
- jednostkami organizacyjnymi Państwowej Straży Pożarnej,
- innymi instytucjami i organizacjami pozarządowymi.

Terminy przeprowadzania zawodów gminnych, powiatowych i wojewódzkich oraz ich charakter (eliminacyjne, nieeliminacyjne) ustalają organizatorzy w swoich planach działalności. Zawody wojewódzkie powinny odbyć się nie później niż jeden miesiąc przed zawodami krajowymi.

Organizatorzy, najpóźniej na miesiąc przed planowanym terminem, powiadamiają jednostki organizacyjne wyższego szczebla o terminie i miejscu rozgrywania zawodów.

2.2. Dopuszcza się możliwość organizacji dodatkowych zawodów każdego szczebla, lecz nie mogą one stanowić eliminacji do zawodów wyższego szczebla.

3. Sposób kwalifikowania drużyn do zawodów.

3.1. W zawodach gminnych do startu dopuszcza się wszystkie drużyny działające przy OSP na terenie gminy.

3.2. Do zawodów powiatowych kwalifikują się:

- zwycięzcy poprzednich zawodów powiatowych,
- zwycięzcy zawodów gminnych.

3.3. Do zawodów wojewódzkich kwalifikują się:

- zwycięzcy poprzednich zawodów wojewódzkich,
- zwycięzcy zawodów powiatowych.

3.4. Do zawodów krajowych kwalifikują się:

- trzy pierwsze drużyny poprzednich zawodów krajowych,
- zwycięzcy zawodów wojewódzkich.

3.5. W przypadku zbieżności dwóch pierwszych warunków, kwalifikuje się drużynę następną z zawodów niższego szczebla.

3.6. Organizator zawodów szczebla powiatowego lub wojewódzkiego ma prawo dopuścić do startu drużyny, które zajęły drugie i trzecie miejsce w poprzednich zawodach.

3.7. Oddział Związku OSP RP, na terenie którego odbywają się zawody (tj. dla zawodów krajowych - zarząd oddziału wojewódzkiego, dla zawodów wojewódzkich - zarząd oddziału powiatowego, dla zawodów powiatowych - zarząd oddziału gminnego), ma prawo zgłosić dodatkowo po jednej drużynie w każdej grupie.

3.8. W przypadku małej liczby drużyn na terenie powiatu zarządy oddziałów gminnych mogą zrezygnować z przeprowadzania zawodów gminnych we wszystkich gminach danego powiatu, ale wtedy prawo startu w zawodach powiatowych mają wszystkie drużyny działające na terenie powiatu.

3.9. Do zawodów dodatkowych drużyny kwalifikowane są wg zasad określonych przez organizatora zawodów.

3.10. Na zawodach szczebla krajowego dopuszcza się przeprowadzenie dnia treningowego w obecności sędziów, poprzedzający starty klasyfikacyjne.

4. Zgłaszanie drużyn do zawodów i startu.

4.1. Formę wstępnego zgłoszenia drużyny do zawodów określa organizator zawodów.

4.2. Przed przystąpieniem do startu (najpóźniej na 30 min. przed rozpoczęciem zawodów) każda drużyna (opiekun) przekazuje organizatorowi komplet dokumentów określony przez organizatora (załączniki nr 1 i nr 2).

4.3. W jednych zawodach eliminacyjnych każdego szczebla, zawodnik może reprezentować tylko jedną drużynę danej OSP.

5. Skład osobowy drużyny i jej oznakowanie.

5.1. W zawodach biorą udział drużyny dziewcząt, chłopców oraz drużyny mieszane (dziewczęta i chłopcy) zaliczane do klasyfikacji chłopców.

5.2. Drużyna przystępująca do zawodów składa się z 9 zawodników startujących i zawodnika rezerwowego (nieobowiązkowo). Zawodnik rezerwy może zmienić zawodnika ze składu podstawowego tylko w przypadku jego kontuzji. O wprowadzeniu zawodnika rezerwowego decyduje sędzia główny zawodów. Skorzystanie z zawodnika rezerwowego należy uwzględnić przy obliczaniu czasu założonego biegu sztafetowego.

5.3. W każdej konkurencji startuje 9 zawodników, oznaczonych odpowiednio numerami od 1 do 9.

Numery startowe zawodnicy noszą na piersiach i plecach (numery 1 - 9), z tym że:

- numer 1 jest na tle białym,
- numery 2, 3, 4, 5 na tle czerwonym,
- numery 6, 7, 8, 9 na tle żółtym.

Zawodnik rezerwowy posiada oznaczenie w kolorze białym z literą R lub cyfrą 0.

5.4. Numery przydzielone zawodnikom do konkurencji ćwiczenie bojowe mogą być zmienione w biegu sztafetowym z zachowaniem kolejności przypisanych odcinków (patrz załącznik nr 7).

6. Wiek zawodników.

6.1. Prawo startu w zawodach przysługuje zawodnikom w wieku od 10 do 16 lat. Oznacza to, że możliwość startu w zawodach ma zawodnik, który w danym roku kalendarzowym kończy nie mniej niż 10 i nie więcej niż 16 lat.

6.2. Naliczanie wieku 9 zawodników (bez rezerwowego) na podstawie daty urodzenia dokonuje się na dzień przeprowadzenia zawodów. Szczegółowy sposób naliczania wieku przedstawia tabela (załącznik nr 5).

7. Ubiór i umundurowanie.

7.1. Każda drużyna występuje w obu konkurencjach w tym samym, jednolitym ubiorze, tj. kombinezonie, mundurze typu ubranie koszarowe, dresie sportowym itp. (osłonięte ręce i nogi). Sędzia główny w dniu zawodów może ze względu na warunki atmosferyczne zezwolić na start w odzieży z krótkim rękawem. Decyzja taka musi zostać podjęta i ogłoszona przed pierwszym startem. Zawodnicy startują w miarę możliwości w jednolitym obuwiu bez korek i kolców. Dopuszcza się używanie obuwia typu turfy.

7.2. W konkurencji rozwinięcia bojowego zawodnicy występują w hełmie ochronnym. Dozwolone jest noszenie rękawic ochronnych i pasów MDP lub strażackich pod warunkiem, że są one noszone przez całą drużynę.

7.3. W biegu sztafetowym zawodnicy startują bez rękawic ochronnych. Dozwolone jest noszenie hełmów i/lub pasów pod warunkiem, że są one noszone przez całą drużynę.

8. Sprzęt stosowany w zawodach.

8.1. Sprzęt używany podczas zawodów musi odpowiadać wymogom niniejszego regulaminu.

8.2. Podczas zawodów uczestniczące w nich drużyny startują na sprzęcie przygotowanym przez organizatora. O możliwości startu drużyny na sprzęcie własnym każdorazowo decyduje organizator zawodów.

9. Plac zawodów.

9.1. Liczba torów do konkurencji rozwinięcia bojowego ustalana jest przez organizatora zawodów stosownie do liczby uczestniczących drużyn. Długość toru do rozwinięcia bojowego wynosi 75 m, szerokość toru - 5 m. Miejsce zbiórki przed linią startu musi mieć szerokość

5,0 m i długość co najmniej 3,0 m. Schemat toru do rozwinięcia bojowego przedstawia załącznik nr 6.

9.2. Liczba torów do biegu sztafetowego ustalana jest przez organizatora zawodów stosownie do liczby uczestniczących drużyn. Długość bieżni do biegu sztafetowego wynosi 400 m i składa się z 9 odcinków. Odcinki nr 1 i nr 2 mają długość po 25 m, pozostałe po 50 m. Bieżnia oznaczona jest linią startu, mety, liniami podziału odcinków oraz liniami przerywanymi, oznaczającymi końce stref zmian na odcinkach nr 2, 4, 8 i 9. Szerokość toru wynosi co najmniej 1,20 m. Schemat toru do biegu sztafetowego przedstawia załącznik nr 7.

9.3. Plac zawodów musi być odebrany przez komisję sędziowską oraz komendanta zawodów, a ewentualne odstępstwa od regulaminu winny być przedstawione opiekunom drużyn na odprawie technicznej przed rozpoczęciem zawodów.

ROZDZIAŁ II

KONKURENCJE ZAWODÓW, PRZESZKODY, PRZEBIEG KONKURENCJI (SPOSÓB WYKONANIA), OCENA

10. Rozwinięcie bojowe.

10.1. Przeszkody i sprzęt.

10.1.1. Pierwszy odcinek toru (od linii startu do 60 m).

Na odcinku toru znajdują się 4 przeszkody umieszczone pośrodku toru - poprzecznie do kierunku biegu - rów wodny i ścianka, natomiast w kierunku biegu - tunel i kładka:

- rów wodny - szerokość 2,0 m, długość 1,6 m - początek rowu na 7,1 m toru,
- ścianka - wysokość 0,7 m, szerokość 2,0 m - ustawiona na 23 m toru,
- tunel - długość 6,0 m, szerokość 0,6 m, wysokość 0,8 m - górna część zwisająca - początek tunelu na 35 m toru,
- kładka - długość 2,0 m, szerokość 0,2 m, wysokość 0,35 m (płaszczyzna górna) - początek kładki na 52 m toru.

W odległości 58 m od linii startowej, przy prawej krawędzi toru znajduje się skrzynka na noszaki o minimalnych wymiarach 60 cm x 40 cm x 30 cm (długość x szerokość x wysokość). Odległość liczy się do środka skrzynki.

Na środku linii startu (w torze) znajduje się zamontowany na stałe stojak z nasadą 52 - środek nasady na wysokości od 0,25 m do 0,30 m.

Po lewej stronie znajdują się 4 podwójnie zwinięte węże W-52 o długości 15 m z noszakami (noszaki o długości min. 0,7 m - nie mogą być skracane nawet przez podwijanie). Węże umieszcza się wewnątrz toru, za linią startu, z łącznikami skierowanymi do przodu. Węże nie mogą być oddalone od siebie i od stojaka hydrantowego o więcej niż jedną szerokość węża. Łączniki nie dotykają ziemi, a węże nie posiadają zakładek.

W odległości 59,0 m na środku toru znajduje się poprzeczna linia (minimalna długość linii 60 cm).

10.1.2. Drugi odcinek toru (60 m - 65 m).

Na 60 m toru znajdują się 2 hydronetki (każda z zawartością 10 l wody), w odległości 1 m od lewej i prawej linii toru. Wąż W-25 każdej z hydronetek ma długość 3 m i jest zakończony prądowniczką PW-25 o maksymalnej średnicy puszczka 4 mm. Wąż ma być podwójnie zwinięty i umieszczony w koszu hydronetki (równolegle do zbiornika hydronetki), przy czym prądownicę umieszcza się na pokrywie hydronetki z puszczkiem skierowanym do przodu (w stronę odpowiedniej tarczy nalewowej).

Przy obu bocznych liniach toru (wewnątrz toru) ustawione są 2 wiadra z rezerwowymi 10 litrami wody każde (po jednym z lewej i prawej strony toru). Tarcze nalewowe ustawione na 65 m toru mają otwór wlewowy o średnicy 0,1 m oraz zbiornik wodny z urządzeniem pomiarowym wyskalowanym na 5 l. Przed tarczami nalewowymi (63 m toru) znajdują się zamontowane na podłożu czerwone listwy, stanowiące linie prądowników.

W razie niesprzyjających warunków sędzia główny ma prawo ograniczyć ilość nalewanej podczas zawodów wody lub zmniejszyć odległość od linii prądowników do tarcz nalewowych.

10.1.3. Trzeci odcinek toru (65 m - 70 m).

Na trzecim odcinku toru znajdują się ustawione na 70 m przy bocznych liniach toru:

- stanowisko sprzętu - lewa strona toru,
- stanowisko węzłów - prawa strona toru.

Stanowisko sprzętu z 8 rysunkami (muszą być wymienne), przedstawiającymi:

- rozdzielacz,
- prądownicę zamykaną PW-52,
- podwójnie zwinięty wąż W-52 o długości 15 m spięty noszakiem,
- zbieracz,
- podpinkę węzową,
- noszak (koniec paska można jednokrotnie przełożyć przez metalową klamrę)
- klucz do węży,
- smok ssawny.

Wymienione elementy umieszcza się przed stanowiskiem sprzętu, przy lewej krawędzi toru (na podeście o długości 2,0 m, szerokości 0,5 m, wysokości około 0,03 m). Podest na sprzęt umieszcza się pomiędzy 67 m a 69 m toru.

Kolejność i sposób ułożenia sprzętu ustala drużyna.

Miejsca, na które należy odłożyć poszczególne elementy, oznaczone są numerami 2, 3, 4 i 5 odpowiadającymi numerom zawodników odkładających sprzęt i armaturę.

Stanowisko węzłów z 4 rysunkami (muszą być wymienne), przedstawiającymi:

- węzeł wantowy (wyblinka) - zapętlenie krzyżowe,
- węzeł na prądownicy (pętla na łącznikach i półpętla na prądownicy),
- ósemka podwójna,
- węzeł płaski (tkacki).

Stanowiska wiązania poszczególnych węzłów oznaczone są numerami 6, 7, 8, 9. Na belce nie wyznacza się pól, na których musi znajdować się węzeł.

Na stanowiskach nr 6, 8, 9 przygotowane są (wiszą) dwumetrowe linki o średnicy ok. 8 mm, a na stanowisku nr 7 linka ratownicza o średnicy min. 12 mm. Na stanowisku nr 7 leży na torze wąż W-52 z podłączoną prądownicą z zaworem kulowym.

10.1.4. Czwarty odcinek toru (70 m – 75 m).

Na odcinku tym znajduje się miejsce ustawienia końcowego drużyny.

10.2. Przebieg konkurencji - rozwinięcie bojowe.

10.2.1. Drużyna składająca się z 9 zawodników na czele z dowódcą, podchodzi do toru w kolumnie dwójkowej i zatrzymuje się przed linią startu. Następnie na sygnał sędziego, drużyna zapoznaje się z torem i przygotowuje sprzęt do konkurencji.

Po przygotowaniu sprzętu drużyna staje na poprzednim miejscu w dwuszeregu, dowódca drużyny melduje sędziemu „drużyna gotowa do zawodów”.

Po zameldowaniu przez dowódcę drużyny, sędzia toru daje rozkaz „Zaczynać”.

Dowódca wydaje drużynie komendę „w prawo zwrot”, po której drużyna w dwóch kolumnach staje twarzą do linii startu (tułów zawodnika prosty, z równoległym ułożeniem stóp, stopy zawodników mogą być rozwarte maksymalnie na szerokość barków). Dowódca może dowolnie wybrać dla siebie lokalizację miejsca startu na lewo od stojaka hydrantowego.

Dowódca drużyny wydaje rozkaz słowny „Do ataku”, po czym sygnalizuje go gwizdkiem. W przypadku pomiaru ręcznego od tej chwili (po sygnale dźwiękowym) następuje pomiar czasu.

10.2.2. Dowódca drużyny po sygnale gwizdkiem udaje się jako pierwszy pokonując przed wszystkimi zawodnikami przeszkody pierwszego odcinka toru i staje pomiędzy tarczami nalewowymi w oznaczonym polu o szerokości jednego metra. Błędem jest, jeżeli dowódca dwiema stopami wyjdzie poza wyznaczone pole do czasu wykonania zadania przez

zawodników nr 2 i nr 3. Z tego miejsca obserwuje pracę drużyny, w szczególności zawodników nr 2 - 5.

Zawodnicy o numerach 2, 3, 4, 5 pokonują w dowolnej kolejności (nie wyprzedzając dowódcy) przeszkody pierwszego odcinka toru i biegną do przygotowanych hydronetek (60 m). Zawodnicy nr 2 i 3 - lewa strona toru, zawodnicy nr 4 i 5 - prawa strona toru. Nie jest błędem, jeśli zawodnicy nr 2 - 5 przebiegają pomiędzy hydronetką a linią boczną toru. Zawodnik nr 2 (nr 4) podbiega do hydronetki, chwyta prądowniczkę, wyjmując wąż z kieszeni hydronetki i udaje się w kierunku czerwonej listwy (63 m) oznaczającej stanowisko prądowników, której nie może dotknąć od góry żadną częścią ciała i sprzętu. Dopuszczalne jest dotknięcie stopą listwy od strony startu. Zawodnik z nr 3 (nr 5) nie może dotykać prądowniczki ani węża. Zawodnik nr 3 (nr 5) pompuje wodę do czasu wykonania zadania. Zadaniem zawodników jest napełnienie 5 l wody zbiornika swojej tarczy nalewowej. Zakończenie nalewania potwierdza sygnał dźwiękowy i świetlny. Każde, nawet chwilowe, włączenie się sygnału uznaje się za wykonanie zadania.

Te same czynności, co zawodnicy nr 2 i nr 3 wykonują zawodnicy nr 4 (2) i nr 5 (3), posługując się hydronetką ustawioną po prawej strony toru.

Jeżeli nie da się wykonać zadania za pomocą 10 l wody przygotowanej w hydronetce, wodę z wiadra z wodą ustawionego przy linii bocznej toru uzupełniają tylko zawodnicy pompujący wodę, tj. nr 3 i nr 5.

Dowódca drużyny po wykonaniu zadania przez zawodników nr 2 i nr 3 udaje się na miejsce ustawienia drużyny po zakończeniu ćwiczenia.

Zawodnicy nr 2, 3, 4, 5 po wykonaniu zadania przebiegają środkiem pomiędzy tarczami nalewowymi, udając się do stanowiska sprzętu, gdzie układają przy swoim numerze właściwy sprzęt zgodnie z umieszczonym rysunkiem.

Sprzęt musi być umieszczony w odpowiednim, oznaczonym miejscu i nie może wystawać na boki ani do tyłu (w innym przypadku należy to uznać za „nieprawidłową pracę”), jednakże tekstylna część noszaka, podpinki węzowej oraz noszaka podwójnie zwiniętego węża W-52 mogą zachodzić na tylną część ramy stanowiska. Tekstylna część noszaka podwójnie zwiniętego węża W-52 może również wystawać na lewo lub prawo poza wyznaczone pole stanowiska. Wąż W-52 ma leżeć na stanowisku, a nie stać.

Następnie zawodnicy nr 2 - 5 kierują się środkiem toru (pomiędzy stanowiskami) do miejsca ustawienia drużyny po zakończeniu ćwiczenia (70 - 75 m).

10.2.3. Zawodnicy nr 6, 7, 8, 9 chwyatają i rozwijają węże gaśnicze poprzez przeszkody pierwszego odcinka toru. Nie jest błędem podjęcie węży przed wejściem zawodników 7 – 9 w tor.

Zawodnik nr 6 wchodzi na tor i chwyta jeden z czterech węży W-52, otwiera jego noszak i łączy jeden koniec otwartego węża z nasadą stojaka hydrantowego. Zawodnik nr 6 musi wejść na tor obiema nogami przed wykonaniem swojego zadania (rozpięciem noszaka i podłączeniem węża W-52 do stojaka hydrantowego).

Zawodnik nr 7 chwyta dowolny podwójnie zwinięty wąż W-52 oraz końcówkę otwieranego przez zawodnika nr 6 węża W-52 i rozwija go przez rów wodny w kierunku końca pierwszego odcinka toru. Ułożenie węża jest dowolne. Kiedy pierwszy odcinek linii węzowej jest całkowicie rozciągnięty, zawodnik nr 7 otwiera noszak na swoim wężu W-52 i łączy jeden koniec swojego węża z końcem węża rozwiniętego.

Zawodnik nr 8 chwyta dowolny podwójnie zwinięty wąż W-52, biegnie przez rów wodny i chwyta końcówkę otwieranego przez zawodnika nr 7 węża W-52, który przeciąga pod ścianką, sam pokonując ją górą z niesionym wężem. Niesionego odcinka węża nie wolno przerzucać. Kiedy drugi odcinek linii węzowej jest całkowicie rozciągnięty, zawodnik nr 8 otwiera noszak na swoim wężu W-52 i łączy jeden koniec swojego węża z końcem węża rozwiniętego.

Zawodnik nr 9 chwytając dowolny podwójnie zwinięty wąż W-52, biegnie przez rów wodny i ściankę, po czym chwytając końcówkę otwieranego przez zawodnika nr 8 węża W-52 i rozciąga go przez tunel. Kiedy trzeci odcinek linii węzowej jest całkowicie rozciągnięty, zawodnik nr 9 otwiera noszak na swoim węźle W-52 i łączy jeden koniec swojego węża z końcem węża rozwiniętego.

Tymczasem po podłączeniu węża do stojaka hydrantowego zawodnik nr 6 pokonuje przeszkody toru niosąc ze sobą swój noszak, aż dotrze do węża rozciągniętego przez zawodnika nr 9. Następnie bierze od zawodnika nr 9 koniec rozciągniętego węża i przechodząc przez kładkę rozwija wąż po prawej stronie kładki, przy czym rozumie się, że kładkę musi poprawnie pokonać. Jeżeli wąż nie zostanie przeciągnięty za linię na 59 m zostanie to uznane za błąd. Jeżeli wąż ułożył się po lewej stronie kładki, zawodnik może w dowolny sposób powrócić i poprawić jego ułożenie. Przerzucenie węża nad kładką jest błędem.

Noszaków niesionych węży nie należy otwierać przed całkowitym rozciągnięciem węży (nieprawidłowa praca).

Wszyscy czterej zawodnicy muszą pokonać cztery przeszkody i umieścić noszaki w skrzynce. Nie jest błędem, jeśli zawodnik nr 6 pokona kładkę i w trakcie rozciągania węża odłoży noszak do przygotowanej skrzynki.

Nie jest błędem, jeśli zawodnicy łączą wspólnie końcówki węży w następujących parach: nr 7 z nr 8, nr 8 z nr 9 oraz nr 9 z nr 6.

Zawodnicy nr 6, 7, 8 i 9 po rozwinięciu linii gaśniczej przebiegają pomiędzy hydrantkami, a następnie pomiędzy tarczami nalewowymi, udając się do stanowiska węzłów, gdzie wykonują węzły przy swoim numerze zgodnie z pokazanym rysunkiem.

Węzeł ciesielski musi zawierać co najmniej trzy oploty, nie ma znaczenia kierunek oplotów i kierunek ułożenia węzła na belce.

Węzeł wantowy może być dowolnie ułożony na belce, wolne końce linki mogą być w dowolnym położeniu.

Węzeł płaski musi mieć oba wolne końce linki z tej samej strony węzła. Jego położenie na belce nie ma znaczenia.

Węzeł na prądownicy wykonywany jest tylko przez zawodnika oznaczonego nr 7. Prądownica z węzem i wykonanym węzłem nie musi być odłożona na ziemi, może wisieć na belce. Nie ma znaczenia, który koniec linki ratowniczej znajduje się na końcu linii gaśniczej, a który po stronie prądownicy.

Na węźle zapętlenie powinno znajdować się pomiędzy łącznikiem węża a linią zaznaczoną w odległości 0,15 m od łącznika, kolejne zapętlenie węzła na prądownicy powinno być między łącznikiem a zaworem. Trzecie zapętlenie znajduje się pomiędzy oznakowaniem (0,15 m od wylotu puszczka) a puszczkiem prądownicy. Zapętlenia nie mogą znajdować się na koronie łącznika i rękojeści zaworu. W przypadku wątpliwości co do prawidłowości wykonania trzeciego zapętlenia kierownik toru w trakcie oceny poleca dowódcy, aby podniósł prądownicę trzymając za linkę od strony puszczka. Jeśli zapętlenie nie ulegnie rozwiązaniu, oznacza to, że jest wykonane prawidłowo (wzory węzłów przedstawia załącznik nr 9).

Węzły nie muszą znajdować się na wysokości rysunków, ale ich kolejność musi być zgodna z kolejnością rysunków na stanowisku.

Po wykonaniu zadania zawodnicy udają się przebiegając pomiędzy stanowiskami sprzętu oraz węzłów do miejsca ustawienia drużyny po zakończeniu ćwiczenia.

10.2.4. Po wykonaniu czynności przewidzianych regulaminem cała drużyna wraz z dowódcą ustawia się nieruchomo w dwuszeregu wewnątrz czwartego odcinka toru twarzą do linii startu. Po ustawieniu się całej drużyny, dowódca podnosi prawą rękę do góry, dając znak sędziemu toru „zadanie wykonane”.

Jeżeli stosowany jest elektroniczny pomiar czasu, dowódca drużyny musi nacisnąć przycisk, aby zatrzymać zegar, a następnie podnieść rękę.

10.2.5. Podczas całego rozwinięcia bojowego dowódca drużyny ma obowiązek nadzorować przebieg konkurencji i nie może udzielać żadnych wskazówek.

Od startu do momentu zakończenia oceny zawodnicy nie mogą rozmawiać.

Drużyna po wykonaniu ćwiczenia może opuścić tor w szyku tylko po zezwoleniu sędziego toru.

10.2.6. Sędzia nr 4 przed każdym startem przygotowuje stanowisko i umieszcza na stanowisku sprzętu cztery z ośmiu rysunków, po czym sygnalizuje to kierownikowi toru.

10.2.7. Sędzia nr 5 przed każdym startem przygotowuje stanowisko i układa rysunki na stanowisku węzłów, po czym sygnalizuje to kierownikowi toru.

10.2.8. Po zgłoszeniu gotowości nie wolno dokonywać żadnych zmian na stanowisku węzłów oraz stanowisku sprzętu.

10.3. Ocena rozwinięcia bojowego.

10.3.1. Każda drużyna otrzymuje premię punktową w wysokości 1000 punktów.

10.3.2. Od premii punktowej odlicza się czas wykonania rozwinięcia bojowego oraz punkty karne (ujemne), w przeliczeniu 1 pkt = 1 s

Czas mierzy się w sekundach i dziesiątych częściach sekundy w przypadku pomiaru ręcznego, a w sekundach i setnych częściach sekundy w przypadku pomiaru elektronicznego.

10.3.3. Punkty karne przyznawane są za:

- nieregularne pokonanie przeszkód, za każdego zawodnika i za każdy przypadek - 10 pkt
 - nadeptnięcie na linię początkową i/lub końcową rowu, wpadnięcie do rowu, pokonanie rowu poza jego szerokością
 - pokonanie ścianki poza jej szerokością
 - omińnięcie tunelu
 - nadeptnięcie na linię naskoku lub zeskoku z kładki lub toru między liniami, brak kontaktu stopy z górną powierzchnią kładki, omińnięcie kładki
- otwarcie noszaka i/lub podłączanie węża przez zawodnika nr 6 przed wejściem dwoma nogami na tor - nieprawidłowa praca - 10 pkt
- błąd w rozwijaniu linii wężowej - za każdy przypadek - 10 pkt
 - ułożenie węża obok rowu
 - ułożenie węża na lub obok ścianki
 - ułożenie węża obok tunelu
 - ułożenie węża inaczej niż po prawej stronie kładki
 - ułożenie łącznika linii wężowej przed lub na linii na 59 m toru
- likwidowanie skrętów na wężach i ich naciąganie przez zawodnika, nie rozwijającego dany odcinek linii wężowej - nieprawidłowa praca - 10 pkt
- skręt węża - 5 pkt

Za błąd uznaje się, jeśli wąż W-52 zostanie skręcony o więcej niż 360°. Każdy odcinek węża jest oceniany oddzielnie, maksymalna liczba punktów karnych wynosi 5 punktów na jeden odcinek węża.

- otwarta para łączników, rozłączenie węży - 20 pkt
Otwartą parę łączników stwierdza się, gdy po zakończeniu konkurencji para łączników jest niepołączona, lub połączona na jeden kieł.
- wykonywanie czynności przez innych zawodników, niż określone w regulaminie - nieprawidłowa praca, za każdy przypadek - 10 pkt
Wyjątek stanowi sytuacja, gdy zawodnik nieuprawniony do tego połączy otwartą lub nieprawidłowo połączoną parę łączników. W takim przypadku przyznaje się - 20 pkt
- pokonanie przeszkody przed dowódcą - nieprawidłowa praca, za każdy przypadek - 10 pkt
- przerzucenie sprzętu przez przeszkody (wąż, noszak) - nieprawidłowa praca, za każdy przypadek - 10 pkt
- wzajemna pomoc zawodników przy obsłudze hydronetki (rozwijanie węża, pomoc przy uzupełnianiu wody w hydronetce itp.) - nieprawidłowa praca, za każdy przypadek - 10 pkt
- niewłaściwy sprzęt, lub umieszczony nieprawidłowo (przez niewłaściwego zawodnika lub wystając poza wyznaczone miejsce) na stanowisku - nieprawidłowa praca, za każdy przypadek - 10 pkt
Punkty karne można przyznać jeden raz na jednym polu stanowiska.
- niewłaściwy, błędnie lub nieczytelnie zawiązany węzeł na stanowisku węzłów - nieprawidłowa praca, za każdy przypadek - 10 pkt
- pozostawiony lub zgubiony sprzęt (noszak, elementy wyposażenia i umundurowania) - zgubienie lub pozostawienie sprzętu - za każdy przypadek - 5 pkt
- niewłaściwe odłożenie noszaka - jego metalowa część wystaje poza skrzynkę - zgubienie lub pozostawienie sprzętu - za każdy przypadek - 5 pkt
- dotknięcie od góry linii prąduownika lub toru za linią prąduownika jakkolwiek częścią ciała lub sprzętu przez zawodników nr 2 i nr 4 (do czasu wykonania zadania) - nieprawidłowa praca - 10 pkt
- podniesienie ręki przez dowódcę drużyny zanim drużyna ustawi się nieruchomo w dwuzeregu - nieprawidłowa praca - 10 pkt
- nie podniesienie ręki przez dowódcę drużyny, gdy drużyna stoi nieruchomo w dwuzeregu po zakończeniu konkurencji - nieprawidłowa praca - 10 pkt
- wyjście dwoma stopami poza wyznaczony tor do czasu zakończenia konkurencji - nieprawidłowa praca, za każdy przypadek - 10 pkt
- rozmowa podczas trwania konkurencji - za każdy przypadek - 10 pkt
- błędne ustawienie kolejności zawodników po zakończeniu ćwiczenia - nieprawidłowa praca, za każdego zawodnika - 10 pkt
- nie napełnienie nalewaka, za każdy przypadek - 20 pkt (traktowane jako nieprawidłowa praca zawodników nr 2 i 3 i/lub 4 i 5).

11. Bieg sztafetowy 400 m z przeszkodami.

11.1. Przeszkody i sprzęt.

11.1.1. Pierwszy odcinek toru (od linii startu do 25 m).

Na 20 m ustawiona jest ściana drabiniasta o wysokości 2 m i szerokości 1,20 m z czterema szczeblami (załącznik nr 8). Za ścianą (na przedłużeniu lewej podpory patrząc w kierunku biegu), leży niezamykana prądownica PW-52, która stanowi pałeczkę sztafetową.

11.1.2. Drugi odcinek toru (25 - 50 m).

Bez przeszkód, linia przerywana na 37,5 m od linii startu.

11.1.3. Trzeci odcinek toru (50 - 100 m).

Na 70 m ustawiony jest odcinek węża W-52 o długości 15 m, podwójnie zwinięty i spięty noszakiem (łączniki w kierunku biegu, mogą dotykać ziemi).

Na 75 m leży płyta o wymiarach 0,8 m x 0,8 m (maksymalna wysokość 0,03 m) do ułożenia węża W-52 (środek płyty).

11.1.4. Czwarty odcinek toru (100 - 150 m).

Bez przeszkód, linia przerywana na 125 m od linii startu.

11.1.5. Piąty odcinek toru (150 - 200 m).

Na 175 m znajdują się dwa stojaki z poprzeczką umieszczoną na wysokości 0,8 m, szerokość przeszkody 1,20 m (załącznik nr 8).

11.1.6. Szósty odcinek toru (200 - 250 m).

Na 225 m ustawiony jest płotek o wysokości 0,6 m (załącznik nr 8).

11.1.7. Siódmy odcinek toru (250 - 300 m).

Na 275 m stoi pusta gaśnica o gabarytach gaśnicy GP-6.

Na 280 m leży płyta o wymiarach 0,8 m x 0,8 m (maksymalna wysokość 0,03 m), służąca do postawienia na niej gaśnicy (środek płyty).

11.1.8. Ósmy odcinek toru (300 - 350 m).

Bez przeszkód, linia przerywana na 325 m od linii startu.

11.1.9. Dziewiąty odcinek toru (350 - 400 m).

Na 365 m wyznaczona jest linia przerywana. Na 380 m znajdują się dwa węże W-52 o długości 15 m, zwinięte w podwójny krąg, bez noszaków, z łącznikami skierowanymi w kierunku biegu (łączniki mogą dotykać podłoża). Na prawo od węży znajduje się rozdzielacz z nasadami wylotowymi 52x75x52 skierowanymi w kierunku biegu. Węże nie posiadają zakładek. Odległość między ustawionymi węzami W-52 oraz między węzłem a rozdzielaczem jest nie większa od szerokości węża. Elementy nie mogą stykać się ze sobą.

11.1.10. Jeżeli drużyna rozpoczęła bieg i ustawione węże przewróciły się lub łączniki zmieniły położenie bez udziału osób trzecich, to zawodnikowi nie wolno opuszczać swojej pozycji celem ich poprawienia.

Wszystkie przeszkody oraz sprzęt na odcinkach 1-7 ustawione są w osi toru. Węże i rozdzielacz na odcinku 9 mogą być przesunięte w kierunku prawej/lewej krawędzi toru, ale nie mogą wystawać poza tor (z zachowaniem wymaganych odległości między sobą).

Dopuszcza się stosowanie znaczników, ale muszą być one usunięte po każdym biegu.

11.1.11. Każdy z 9 zawodników biegnie jeden odcinek sztafety. Dowódca drużyny wyznacza kolejność biegnących zawodników, przydzielając numery odpowiednio do odcinków sztafety.

Uczestnikami biegu są ci sami zawodnicy, którzy uczestniczyli w rozwinięciu bojowym. W razie kontuzji zawodnika może on być zastąpiony zawodnikiem rezerwowym po uprzednim ponownym przeliczeniu wieku. Kontuzje i decyzje o wymianie zawodnika potwierdza sędzia główny na karcie zgłoszeniowej.

Ustawienie zawodników przed biegiem sztafetowym 400 m z przeszkodami:

- przed linią startową - zawodnik nr 1,
- na linii 25 m toru - zawodnik nr 2,
- na linii 50 m toru - zawodnik nr 3,
- na linii 100 m toru - zawodnik nr 4,
- na linii 150 m toru - zawodnik nr 5,
- na linii 200 m toru - zawodnik nr 6,
- na linii 250 m toru - zawodnik nr 7,
- na linii 300 m toru - zawodnik nr 8,
- na linii 350 m toru - zawodnik nr 9.

Zawodnicy stoją na wyznaczonych liniach do czasu startu sztafety. Po starcie zawodnika nr 1 zawodnicy z numerami od 2 do 9 mogą przemieszczać się po swoim odcinku sztafety. Na odcinkach 2, 4 i 8 biegu sztafetowego prądownica musi być przekazana w pierwszej połowie każdego z wymienionych odcinków toru. Na odcinku 9 sztafety prądownica musi być przekazana na pierwszych 15 m (do 365 m). Na pozostałych odcinkach przekazanie prądownicy musi nastąpić przed rozpoczęciem wykonywania regulaminowych zadań na danym odcinku toru przez wyznaczonego zawodnika (np. przekazanie prądownicy przed stojakami z poprzeczką, itp.).

Przypadek przekroczenia określonej strefy jest równoznaczny z nieregulaminowym wykonaniem zadania.

Na wszystkich odcinkach biegu zawodnicy mogą przenosić prądownicę w sposób dowolny (zabronione jest przenoszenie prądownicy w ustach).

Podczas pokonywania przeszkód zawodnik musi mieć prądownicę przy sobie (za wyjątkiem odcinka 1) - prądownicy nie wolno przerzucać przez przeszkody, na odcinku 9 można ją odłożyć podczas dokonywania łączenia węży i rozdzielacza.

11.2. Przebieg konkurencji.

11.2.1. Odcinek pierwszy.

Na sygnał sędziego startowego zawodnik nr 1 rozpoczyna bieg, następnie pokonuje ścianę drabiniastą (20 m) - rękami chwytając nachwytem kolejno za 3 i 4 szczebel, a nogami następując kolejno na górną krawędź 1 i 2 szczebla oraz tak samo schodząc tj. chwytając rękami za 4 i 3 szczebel, a nogami następując na górną krawędź 2 i 1 szczebla. Kontakt z innymi szczeblami nie jest błędem. Jeśli zawodnik nieprawidłowo pokona ścianę, może zawrócić (w swoim torze) i ponownie pokonać przeszkodę. Po pokonaniu ściany, zawodnik chwyta prądownicę i przekazuje ją zawodnikowi nr 2 pomiędzy 25 m a 37,5 m toru.

11.2.2. Odcinek drugi.

Zawodnik nr 2 pokonuje swój odcinek (bez przeszkód) i przekazuje prądownicę zawodnikowi nr 3 pomiędzy 50 m a 70 m toru.

11.2.3. Odcinek trzeci.

Zawodnik nr 3 dobiega do stojącego węża W-52 (70 m), chwyta go w dowolny sposób i po przeniesieniu go kładzie na płycie (75 m) tak, aby żadna jego część nie wystawała poza

krawędź płyty. Może wystawać noszak (zarówno taśma, jak i część metalowa). Jeśli zawodnik nieprawidłowo odłoży wąż na płytę, może zawrócić (w swoim torze) i poprawić jego położenie. Następnie przekazuje prądownicę zawodnikowi nr 4 między 100 a 125 m toru.

11.2.4. Odcinek czwarty.

Zawodnik nr 4 pokonuje swój odcinek (bez przeszkód) i przekazuje prądownicę zawodnikowi nr 5 między 150 a 175 m toru (przed rozpoczęciem pokonywania przeszkody).

11.2.5. Odcinek piąty.

Zawodnik nr 5 przebiega pod ułożoną poprzeczką (175 m) tak, aby jej nie strącić i przekazuje prądownicę zawodnikowi nr 6 między 200 a 225 m toru (przed rozpoczęciem pokonywania przeszkody). Jeśli zawodnik strąci poprzeczkę, może zawrócić (w swoim torze), położyć ją na stojakach i ponownie prawidłowo pokonać przeszkodę.

11.2.6. Odcinek szósty.

Zawodnik nr 6 biegnie, przeskakując nad płotkiem (225 m), a następnie przekazuje prądownicę zawodnikowi nr 7 między 250 a 275 m toru (przed rozpoczęciem pokonywania przeszkody). Jeśli zawodnik przewróci płotek, może zawrócić (w swoim torze), postawić płotek i prawidłowo pokonać przeszkodę.

11.2.7. Odcinek siódmy.

Zawodnik nr 7 biegnie do gaśnicy (275 m), którą przenosi i ustawia na płycie (280 m), (podstawa gaśnicy nie może wystawać poza płytę, gaśnica nie może przewrócić się do czasu przekazania prądownicy zawodnikowi nr 8) a następnie przekazuje prądownicę zawodnikowi nr 8 między 300 a 325 m toru. W przypadku przewrócenia gaśnicy, zawodnik nr 7 może zawrócić (w swoim torze) i postawić ją ponownie.

11.2.8. Odcinek ósmy.

Zawodnik nr 8 pokonuje swój odcinek (bez przeszkód) i przekazuje prądownicę zawodnikowi nr 9 między 350 a 365 m toru.

11.2.9. Odcinek dziewiąty.

Zawodnik nr 9 dobiega do rozdzielacza i węzy (380 m). Dokonuje w dowolny sposób połączenia węzy, rozdzielacza (do dowolnej nasady W-52) oraz prądownicy (kolejność łączenia dowolna) i biegnie w kierunku linii mety. Połączona linia gaśnicza nie może w czasie konkurencji ulec rozłączeniu, a zawodnik musi przekroczyć linię mety trzymając linię gaśniczą za prądownicę lub wąż, nie zakrywając łącznika. Nie jest błędem, jeśli linia gaśnicza rozwinęła się na sąsiedni tor. Nie jest błędem łączenie węzy i prądownicy w trakcie biegu.

11.2.10. Bieg sztafetowy zostaje zakończony, gdy zawodnik nr 9 przekroczy linię mety.

11.2.11. W każdym momencie biegu zawodnik nie może wyjść poza linie swojego toru (dwoma stopami).

Każdy zawodnik może poprawić wykonywane przez siebie zadanie do czasu przekazania prądownicy (zawodnik nr 9 - do czasu przekroczenia linii mety).

Zawodnik nie może dotykać sprzętu i przeszkód innych, niż znajdujące się na jego odcinku (nieprawidłowa praca zawodnika).

11.3. Ocena biegu sztafetowego 400 m z przeszkodami.

11.3.1. Każda drużyna otrzymuje premię punktową w wysokości 100 punktów.

11.3.2. Dla każdej drużyny ustala się tzw. czas założony - odpowiednio do przeciętnego wieku drużyny według poniższej tabeli:

wiek łączny	średni wiek drużyny	czas założony
do 103	11 lat	83 s
104 - 112	12 lat	80 s
113 - 121	13 lat	77 s
122 - 130	14 lat	74 s
131 - 139	15 lat	71 s
140 - 144	16 lat	68 s

11.3.3. Punkty karne (ujemne) przyznawane są w przeliczeniu 1 pkt = 1 s za:

Nieregulaminowe wykonanie zadania - za każdy przypadek 10 pkt:

- nieprawidłowe pokonanie ściany
- nieprawidłowe odłożenie węża na płytę
- strącenie poprzeczki
- przewrócenie płotka
- przewrócenie gaśnicy przed przekazaniem prądownicy następnemu zawodnikowi
- nieprawidłowe połączenie pary łączników

Niezależnie od liczby nieprawidłowo połączonych par łączników przyznaje się punkty karne tylko raz w wysokości 10 pkt. Jeśli zawodnik nie podejmie próby wykonania łączenia, zostanie to sklasyfikowane jako nieprawidłowo połączona każda para łączników.

W tej sytuacji przyznawane jest 3 x 10 pkt = 30 pkt karnych.

Nieprawidłowa praca zawodnika - za każdy przypadek 10 pkt:

- przekroczenie linii toru (obie stopy)
- nieprawidłowe przekazanie prądownicy
- przekroczenie linii mety z nieprawidłowo podłączoną prądownicą
- przekazanie prądownicy przed linią początkową odcinka biegu, za linią kończącą strefę zmian lub w czasie wykonywania przypisanej czynności

Nie przeniesienie lub niecałkowite przeniesienie prądownicy za linię mety przez zawodnika nr 9 - 20 pkt.

11.3.4. Za każdą sekundę biegu uzyskaną poniżej czasu założonego przyznawany jest jeden punkt. Za każdą sekundę ponad czas założony odejmowany jest jeden punkt.

11.3.5. Jeżeli podczas przebiegu konkurencji zostaną popełnione jakiegokolwiek błędy, sędziowie nie mogą niczego dotykać. Zamiast tego przywołują zawodnika i wskazują mu błąd po zakończeniu konkurencji. Sędziom nie wolno wydawać żadnych poleceń zawodnikom podczas biegu. Sędziowie nie zgłaszają sędziemu głównemu konkurencji żadnych błędów, dopóki nr 9 nie przekroczy linii mety.

Nagrania wideo i zdjęcia do celów rozpatrywania odwołań nie będą akceptowane.

11.3.6. Dyskwalifikacja drużyny w biegu sztafetowym 400 m z przeszkodami następuje, gdy:

- zawodnik nie ukończy odcinka
- po trzech falstartach (tej samej drużyny)

- zawodnik nr 9 nie przekroczy linii mety
- prądownica nie została przekazana od jednego zawodnika do drugiego
- zawodnik opuści swój tor i jednocześnie przeszkodzi zawodnikowi z innej drużyny
UWAGA: Ocena „utrudnienia” należy wyłącznie do sędziego. Sędzia główny decyduje o dyskwalifikacji drużyny i ewentualnym powtarzaniu biegu przez zespół poszkodowany.
- nastąpi ingerencja (drużyny) w sprzęt zawodów.

Jeżeli sędzia lub członek organizacji zawodów zostanie niewłaściwie potraktowany przez przedstawiciela lub zawodnika danej jednostki (przez cały czas trwania zawodów), sędzia główny zawodów może zdyskwalifikować wszystkie drużyny tej jednostki.

ROZDZIAŁ III WYNIK KOŃCOWY ZAWODÓW

12. Wynik końcowy.

Wynik końcowy zawodów przedstawiany jest w formie punktowej.

Na ogólny wynik drużyny składa się suma punktów uzyskanych w konkurencji rozwinięcia bojowego oraz w konkurencji biegu sztafetowego na 400 m z przeszkodami.

12.1. O zajęciu lepszego miejsca, decyduje większa liczba uzyskanych (łącznie) punktów w ćwiczeniu bojowym i sztafecie.

Jeżeli dwie lub więcej drużyn uzyska tę samą liczbę punktów, należy zastosować poniższe kryteria w podanej kolejności, aż do ustalenia miejsca w rankingu.

1. Rozwinięcie bojowe bez błędów.
2. Lepszy czas bezbłędnie wykonanego rozwinięcia bojowego.
3. Mniejsza liczba punktów karnych w rozwinięciu bojowym.
4. Lepszy wynik uzyskany w sztafecie.

Jeżeli w dalszym ciągu nie będzie możliwe sklasyfikowanie drużyn, należy ogłosić remis pomiędzy drużynami (klasyfikacja ex equo).

12.2. Przykład obliczenia wyniku dla drużyny 12-latków (średni wiek drużyny).

Rozwinięcie bojowe		Bieg sztafetowy 400 m z przeszkodami	
czas wykonania	50 s	punkty wyjściowe	100 pkt
punkty karne	10 pkt	czas założony	80 s
premia punktowa	1000 pkt	czas wykonania	75 s
wynik = $1000 - 50 - 10 = 940$ pkt		różnica pomiędzy czasem założonym, a osiągniętym = + 5	
		wynik = $100 + 5 = 105$ pkt	
Wynik końcowy drużyny = 940 pkt + 105 pkt = 1045 pkt			

12.3. Przykład obliczenia wyniku dla drużyny 13-latków (średni wiek drużyny).

Rozwinięcie bojowe		Bieg sztafetowy 400 m z przeszkodami	
czas wykonania	48 s	punkty wyjściowe	100 pkt
punkty karne	10 pkt	czas założony	77 s
premia punktowa	1000 pkt	czas wykonania	83 s
wynik = $1000 - 48 - 10 = 942$ pkt		różnica pomiędzy czasem założonym, a osiągniętym = -6	
		punkty karne	10 pkt
		wynik = $100 - 6 - 10 = 84$ pkt	
Wynik końcowy drużyny = 942 pkt + 84 pkt = 1026 pkt			

ROZDZIAŁ IV SĘDZIOWANIE ZAWODÓW

13. Sędziowie zawodów.

- Sędziów zawodów powołuje się z grona członków kolegiów sędziów, stosownie do szczebla zawodów. Kierownikiem zespołu sędziowskiego oceniającym i nadzorującym całość zawodów jest sędzia główny zawodów.
- Sędziego głównego zawodów powołuje Prezes Zarządu Głównego Związku OSP RP lub prezes właściwego zarządu oddziału, który jest organizatorem zawodów. Powołanie następuje na wniosek przewodniczącego komisji, której podlegają sprawy sportu, po uprzedniej rekomendacji kandydata przez Kolegium Sędziów szczebla właściwego dla organizacji zawodów.
- Sędzia główny powołuje komisję sędziowską i przydziela sędziom funkcje.
- Komisja sędziowska wspólnie z komendantem zawodów zobowiązana jest zapewnić jednakowe warunki startu wszystkim uczestnikom zawodów.
- Sędzia główny zawodów oraz kierownicy torów przed zawodami odbywają spotkanie z organizatorem i komendantem zawodów. Celem spotkania jest omówienie i ustalenie przebiegu zawodów oraz przygotowanie placu ćwiczeń.
- Sędzia główny zawodów uczestniczy w odprawie z opiekunami drużyn. Terminy odpraw ustalają organizatorzy.
- Komisja sędziowska występuje w ubiorze ustalonym przez sędziego głównego, ze stosownymi identyfikatorami.
- Sędziowie kontrolujący prawidłowość wykonania zadań w sztafecie pożarniczej wyposażeni są w chorągiewki: białą i kolorową odpowiadające kolorom torów (biała oznacza prawidłowo wykonane zadanie, kolorowa - błąd w wykonaniu zadania).
- W przypadku, gdy sędzia będzie miał oceniać drużynę z OSP, której jest członkiem, powinien zgłosić ten fakt kierownikowi toru (lub sędziemu głównemu w przypadku kierownika toru), który podejmie decyzję o ewentualnym wyłączeniu go z oceny własnego zespołu.

Analogiczne zasady stosuje się w przypadku startu drużyny z danej gminy na zawodach powiatowych, z danego powiatu na zawodach wojewódzkich i z danego województwa na zawodach krajowych.

13.1. Zadania członków komisji sędziowskiej.

13.1.1. Sędzia główny:

- ocenia i sprawuje nadzór nad całością zawodów,
- ogłasza oficjalne wyniki zawodów sportowo-pożarniczych,
- podejmuje decyzję o ewentualnym dopuszczeniu drużyny do ponownego startu,
- podejmuje decyzję o dyskwalifikacji drużyny,
- podejmuje decyzję o wykluczeniu członka komisji sędziowskiej,

13.1.2. Kierownik sekretariatu - odpowiedzialny za pracę sekretariatu, w tym:

- przygotowuje dokumentację zawodów sportowo-pożarniczych,
- przed oficjalnym otwarciem zawodów zbiera i sprawdza wymagane od drużyn dokumenty,
- zbiera arkusze ocen i na ich podstawie ustala klasyfikację zawodów,
- przygotowuje protokół końcowy zawodów,
- przekazuje całość dokumentacji organizatorowi zawodów.

13.1.3. Kierownik komisji weryfikacyjnej - odpowiedzialny za pracę komisji, która:

- sprawdza zgodność karty zgłoszenia z prawidłowymi danymi,
- sprawdza umundurowanie i uzbrojenie osobiste zawodników,
- sprawdza sprzęt wnoszony przez drużynę,
- zezwala drużynie wejść na plac zawodów.

13.2. Rozwinięcie bojowe.

13.2.1. Zadania sędziów:

- kierownik toru przyjmuje meldunek dowódcy drużyny oraz nadzoruje jej ustawienie przed startem, ocenia pracę zawodnika nr 6 przy stojaku z nasadą 52, mierzy czas, ocenia wszystkie odcinki toru i nadzoruje pracę pozostałych sędziów, wypełnia arkusz ocen,
- sędzia nr 1 - mierzy czas, ocenia pokonanie rowu wodnego i ściany oraz ułożenie pierwszego i drugiego odcinka węży W-52, pracę sędziego nr 1 mogą wykonywać dwie osoby,
- sędzia nr 2 - mierzy czas, ocenia pokonanie tunelu oraz kładki, ułożenie trzeciego i czwartego odcinka węży W-52, sprawdza sposób odłożenia noszaków do skrzynki,
- sędzia nr 3 - akceptuje przygotowanie sprzętu do ćwiczenia, ocenia pracę zawodników na drugim odcinku toru oraz pracę dowódcy, pracę sędziego nr 3 mogą wykonywać dwie osoby,
- sędzia nr 4 - ocenia pracę zawodników przy stanowisku sprzętu i ustawienie drużyny po wykonaniu zadania,
- sędzia nr 5 - ocenia pracę zawodników przy stanowisku węzłów i ustawienie drużyny po wykonaniu zadania.

Sędziowie nr 4 i nr 5 układają (zawieszają) rysunki na swoich stanowiskach. Robią to przed każdym startem, wykonanie czynności potwierdzają kierownikowi toru.

Wszyscy sędziowie oceniają rozmowy zawodników i wyjście poza linię toru.

Sędziowie nr 1 - 5 oceniają pracę zawodników tylko na swoich odcinkach toru.

Ocena zostaje przeprowadzona w porozumieniu z innymi sędziami odpowiedzialnymi za swoje części toru w obecności dowódcy drużyny. W przypadku błędu sędzia nie może dotykać sprzętu zanim błąd ten nie zostanie wyjaśniony dowódcy drużyny.

Jeżeli stosowany jest elektroniczny pomiar czasu, zostanie on uruchomiony za pomocą fotokomórki, a zatrzymany zostanie poprzez naciśnięcie przez dowódcę przycisku stop po zakończeniu konkurencji. W przypadku pomiaru ręcznego czas mierzony jest w sekundach i dziesiątych części sekundy, a w przypadku pomiaru elektronicznego w sekundach i setnych sekundy. Zastosowanie elektronicznego pomiaru czasu nie eliminuje konieczności stosowania ręcznego pomiaru czasu.

13.3. Bieg sztafetowy 400 m z przeszkodami.

13.3.1. Sędziowie konkurencji:

- kierownik toru - nadzoruje przebieg konkurencji, nadzoruje pracę pozostałych sędziów, sprawdza gotowość do startu, wydaje sędziemu startowemu polecenie rozpoczęcia startu, wypełnia arkusz ocen w obecności zawodnika nr 9.
- sędzia startowy - sprawdza gotowość do startu zawodnika nr 1, wydaje sygnał startu; funkcję sędziego startowego może pełnić kierownik toru.

- sędzia nr 1 - mierzy czas, ocenia pracę zawodników na I i II odcinku; funkcję sędziego nr 1 mogą wykonywać dwie osoby,
- sędzia nr 2 - ocenia pracę zawodników na III odcinku,
- sędzia nr 3 - ocenia pracę zawodników na IV odcinku,
- sędzia nr 4 - ocenia pracę zawodników na V odcinku,
- sędzia nr 5 - ocenia pracę zawodników na VI odcinku,
- sędzia nr 6 - ocenia pracę zawodników na VII odcinku,
- sędzia nr 7 - ocenia pracę zawodników na VIII odcinku,
- sędzia nr 8 - mierzy czas, ocenia pracę zawodników na IX odcinku, funkcję sędziego nr 8 mogą wykonywać dwie osoby.

Sędziowie nadzorują przygotowanie do startu i zgłaszają gotowość do startu na swoim odcinku.

13.3.2. Jeżeli stosowany jest elektroniczny pomiar czasu, zostanie on uruchomiony przez sędziego startowego za pomocą sygnału startowego lub za pomocą fotokomórki, a zatrzymany zostanie za pomocą fotokomórki na linii mety. W przypadku pomiaru ręcznego czas mierzony jest w sekundach i dziesiątych części sekundy, a w przypadku pomiaru elektronicznego w sekundach i setnych sekundy. Zastosowanie elektronicznego pomiaru czasu nie eliminuje konieczności stosowania ręcznego pomiaru czasu.

13.4. W przypadku rozbieżności zdań dotyczących oceny wykonania zadania przez drużynę pomiędzy kierownikiem toru a dowódcą drużyny (ćwiczenie bojowe) lub zawodnikiem nr 9 (sztafeta pożarnicza) decyzję - po wysłuchaniu obu stron - podejmuje sędzia główny. Jego decyzja jest ostateczna.

ROZDZIAŁ V

NAGRODY I WYRÓŻNIENIA. POSTANOWIENIA KOŃCOWE

14. Nagrody i wyróżnienia.

14.1.1. Na zakończenie zawodów krajowych:

- wszystkie drużyny otrzymują dyplomy dokumentujące wynik,
- trzy pierwsze drużyny otrzymują puchary,
- zawodnicy drużyn z miejsc 1 - 3 otrzymują medale (złote, srebrne i brązowe), dodatkowo drużyny otrzymują po trzy medale do własnej dyspozycji,
- wszyscy zawodnicy, opiekunowie, zespół organizacyjny oraz sędziowie otrzymują pamiątkowe odznaki,
- nagrody zespołowe i indywidualne mogą stanowić dodatkowe wyróżnienie, rodzaj i ilość nagród ustala organizator.

14.1.2. Stosowanie wyróżnień, nagród, pucharów, dyplomów oraz medali na zawodach gminnych, powiatowych i wojewódzkich ustala organizator.

14.1.3. Stosowanie wyróżnień, nagród, pucharów, dyplomów oraz medali na zawodach pucharowych ustala organizator.

14.1.4. Listę zaproszonych drużyn na zawody pucharowe w kraju ustala organizator.

14.1.5. Listę drużyn na zawody zagraniczne, na centralnie otrzymywane zaproszenia, ustala komisja przy ZG ZOSP RP, której podlegają sprawy sportu.

Dla wyznaczonej drużyny jest to wyróżnienie będące formą nagrody za sportowe osiągnięcia służące doskonaleniu przygotowań do ratownictwa.

15. Ochrona danych osobowych.

15.1. Warunkiem udziału w zawodach jest podanie przez zawodnika prawdziwych danych osobowych w zakresie: imienia, nazwiska i daty urodzenia zawodnika.

15.2. Formularze zgłoszenia drużyny (załącznik nr 2) wypełnione w sposób nieczytelny lub niepoprawny, w szczególności, jeżeli nie będą zawierać informacji wymienionych w pkt 15.1. nie będą brane pod uwagę.

15.3. Dane podane w formularzu zgłoszenia drużyny będą przetwarzane wyłącznie w celu przeprowadzenia zawodów oraz w związku z wydaniem nagród.

ZGŁOSZENIE MŁODZIEŻOWEJ DRUŻYNY POŻARNICZEJ

.....
(nazwa – miejscowość)

dziewcząt / chłopców*

*niepotrzebne skreślić

DO
MŁODZIEŻOWYCH ZAWODÓW SPORTOWO-POŻARNICZYCH

.....
(miejscowość - data)

Imię i nazwisko opiekuna	Numer telefonu	Adres e-mail

Lp.	IMIĘ I NAZWISKO ZAWODNIKA	DATA URODZENIA		
		DZIEŃ	MIESIĄC	ROK
1				
2				
3				
4				
5				
6				
7				
8				
9				
10**				

**zawodnik rezerwowo

Prezes lub Naczelnik OSP:

.....
(pieczęć imienna, podpis)

ZGODA NA PRZETWARZANIE DANYCH OSOBOWYCH ORAZ WYKORZYSTANIE WIZERUNKU

§ 1 - Przetwarzanie danych osobowych

Podpisanie niniejszego dokumentu jest równoznaczne z wyrażeniem zgody na przetwarzanie danych osobowych niepełnoletniego Uczestnika przez, zwany dalej ADO. Można się z nami kontaktować w następujący sposób:

- listownie:
- za pomocą poczty elektronicznej:

Cele i podstawy przetwarzania.

Będziemy przetwarzać dane osobowe Uczestnika w celu organizacji i przeprowadzenia Młodzieżowych zawodów sportowo-pożarniczych w w dniu.....

Odbiorcy danych osobowych.

Dane osobowe niepełnoletniego Uczestnika nie będą przekazywane podmiotom trzecim, a także przekazywane poza obszar EOG.

Profilowanie.

Dane osobowe niepełnoletniego Uczestnika nie będą podlegały profilowaniu.

Okres przechowywania danych.

Będziemy przechowywać dane osobowe niepełnoletniego Uczestnika przez okres 3 lat

Prawa osób, których dane dotyczą.

Zgodnie z RODO przysługuje Państwu:

- prawo dostępu do danych osobowych oraz otrzymania ich kopii;
- prawo do sprostowania (poprawiania) danych osobowych;
- prawo do usunięcia danych osobowych, w sytuacji, gdy przetwarzanie danych nie następuje w celu wywiązania się z obowiązku wynikającego z przepisu prawa lub w ramach sprawowania władzy publicznej;
- prawo do ograniczenia przetwarzania danych;
- prawo do wniesienia skargi do Prezesa UODO (na adres Urzędu Ochrony Danych Osobowych, adres: ul. Stawki 2, 00 - 193 Warszawa).

§ 2 - Wizerunek uczestnika

- Rodzice/opiekunowie prawni Uczestników niepełnoletnich wyrażają zgodę na nieodpłatne używanie, wykorzystanie i rozpowszechnianie swojego wizerunku, utrwalonego jakąkolwiek techniką na wszelkich nośnikach (w tym w postaci fotografii i dokumentacji filmowej) przez organizatora zawodów, na potrzeby zawodów.
- Niniejsza zgoda jest nieodpłatna, nie jest ograniczona ilościowo, czasowo ani terytorialnie.
- Dla potrzeb zawodów wizerunek Uczestnika może być użyty do różnego rodzaju form elektronicznego przetwarzania, kadrowania i kompozycji, a także zestawiony z wizerunkami innych osób, może być uzupełniony towarzyszącym komentarzem, natomiast nagrania filmowe z jego udziałem mogą być cięte, montowane, modyfikowane, dodawane do innych materiałów powstających na potrzeby zawodów oraz w celach informacyjnych.
- Niniejsza zgoda obejmuje wszelkie formy publikacji, w szczególności rozpowszechnianie w Internecie (w tym na stronach organizatora konkursu oraz portalach społecznościowych (Facebook, Twitter, YouTube itp.) oraz zamieszczenie w materiałach promocyjnych i informacyjnych. Z tym jednak zastrzeżeniem, że wizerunek nie może być użyty w formie lub publikacji obraźliwej dla Uczestnika lub naruszać w inny sposób jego dobra osobiste.

Wyrażam zgodę na przetwarzanie danych osobowych oraz wykorzystanie wizerunku niepełnoletniego Uczestnika w celu organizacji i przeprowadzenia Młodzieżowych zawodów sportowo-pożarniczych w w dniu.....

.....
Imię i nazwisko niepełnoletniego Uczestnika

.....
Podpis rodzica lub opiekuna prawnego

ARKUSZ OCEN Młodzieżowej Drużyny Pożarniczej

Dziewczęcej / chłopięcej*

Numer startowy

	Rozwinięcie bojowe	Pkt	Sędzia główny	Sędziowie punktowi**					Razem pkt ujemne
				Nr 1	Nr 2	Nr 3	Nr 4	Nr 5	
1	Nieregulaminowe pokonanie przeszkody	10							
2	Skreć węża	5							
3	Rozłączenie odcinków węża	20							
4	Błąd w rozwijaniu linii wężowej	10							
5	Zgubienie lub pozostawienie sprzętu	5							
6	Błąd przy stojaku sprzętowym	10							
7	Błąd przy stojaku węzłowym	10							
8	Nieprawidłowe czynności	10							
9	Rozmowa w czasie ćwiczenia	10							
ŁĄCZNIE PUNKTÓW UJEMNYCH									
CZAS WYKONANIA [s]:									

Podpis kierownika toru

Podpis dowódcy drużyny

Bieg sztafetowy			
Średni wiek drużyny:			
Czas założony [s]			
Czas uzyskany [s]			
Nieregulaminowe wykonanie zadania	10		
Nieprawidłowa praca zawodnika	10		
Nieprzeniesienie prądownicy za linię mety	20		
Suma uzyskanych punktów karnych			

Podpis kierownika toru

Podpis zawodnika nr 9

Data:

Miejscowość:

*Niepotrzebne skreślić

**Kierownik toru wpisuje nr zawodnika wg wskazań sędziów 1-5

PROTOKÓŁ SĘDZIEGO GŁÓWNEGO MŁODZIEŻOWYCH ZAWODÓW SPORTOWO-POŻARNICZYCH

W dniu przeprowadzono w
młodzieżowe zawody sportowo-pożarnicze, w których wzięło udział drużyn, w tym
dziewczęcych.

Zawody te były/nie były*zawodami eliminacyjnymi.

Sędzią głównym zawodów był

Zawody rozegrane zostały wg Regulaminu Młodzieżowych Zawodów Sportowo-Pożarniczych
MDP-2/2025w konkurencjach:

- ćwiczenie bojowe,
- sztafeta pożarnicza 400 m zprzeszkodami.

Kolejność zajętych miejsc w poszczególnych konkurencjach przedstawia się następująco:

W kategorii drużyn dziewcząt

Miejsce	Drużyna	Wynik ćwiczenia bojowego	Wynik sztafety pożarniczej	Punktacja łączna
1				
2				
3				
...				
...				

W kategorii drużyn chłopców

Miejsce	Drużyna	Wynik ćwiczenia bojowego	Wynik sztafety pożarniczej	Punktacja łączna
1				
2				
3				
...				
...				

W czasie zawodów uległo wypadkom (kontuzjom) zawodników, którym udzielono
pomocy

(doraźnej, ambulatoryjnej, szpitalnej)

Uwagi sędziego głównego:

.....

SĘDZIA GŁÓWNY

.....

*Niepotrzebne skreślić

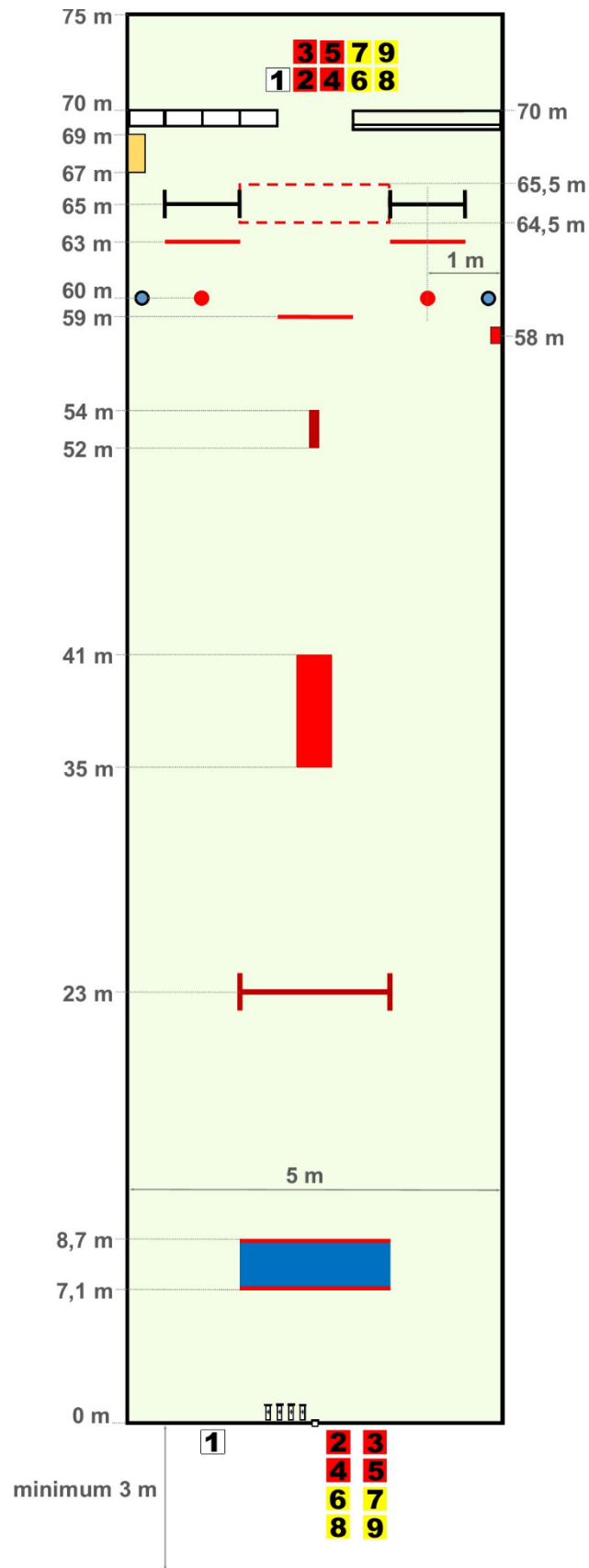
Sposób liczenia wieku zawodników

Do zawodów w przykładowym terminie 22 sierpnia 2025 roku


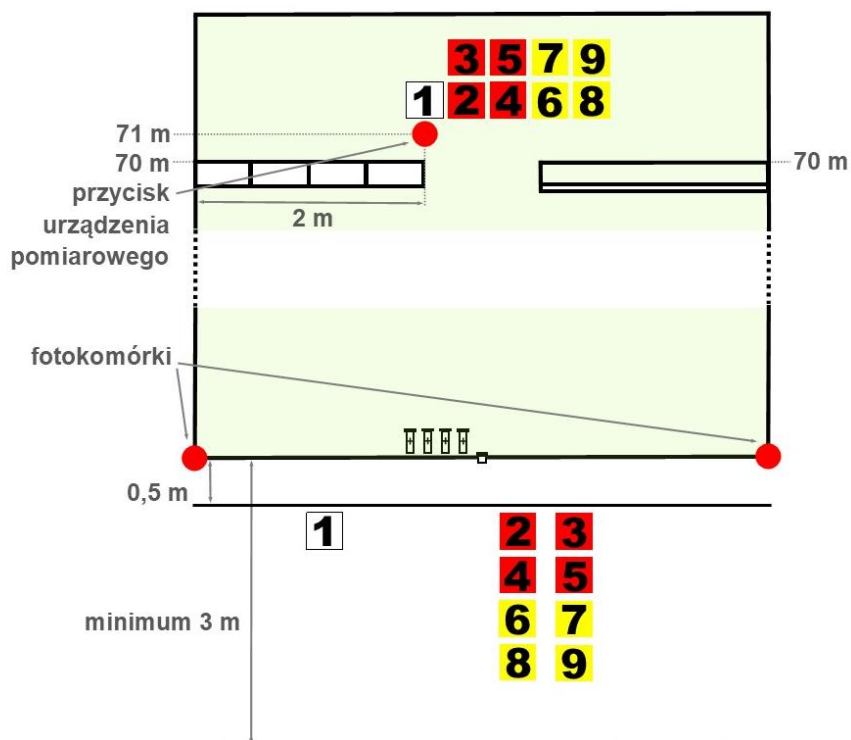
W zawodach mogą brać udział zawodnicy urodzeni w latach 2009-2015

PRZEDZIAŁ WIEKOWY ZAWODNIKA	WIEK WEDŁUG REGULAMINU
Urodzeni pomiędzy 01.01.2009 a 22.08.2009	16 lat
Urodzeni pomiędzy 23.08.2009 a 22.08.2010	15 lat
Urodzeni pomiędzy 23.08.2010 a 22.08.2011	14 lat
Urodzeni pomiędzy 23.08.2011 a 22.08.2012	13 lat
Urodzeni pomiędzy 23.08.2012 a 22.08.2013	12 lat
Urodzeni pomiędzy 23.08.2013 a 22.08.2014	11 lat
Urodzeni pomiędzy 23.08.2014 a 22.08.2015	10 lat
Urodzeni pomiędzy 23.08.2015 a 31.12.2015	10 lat


Tor ćwiczenia bojowego




Schemat organizacji toru rozwiniecia bojowego podczas użycia elektronicznego pomiaru czasu




stojak z nasadą 52




rów wodny



ścianka



tunel



kładka

BEZ BŁĘDU




BŁĄD !




KIERUNEK BIEGU
linia prądowników




hydronetka



nalewak

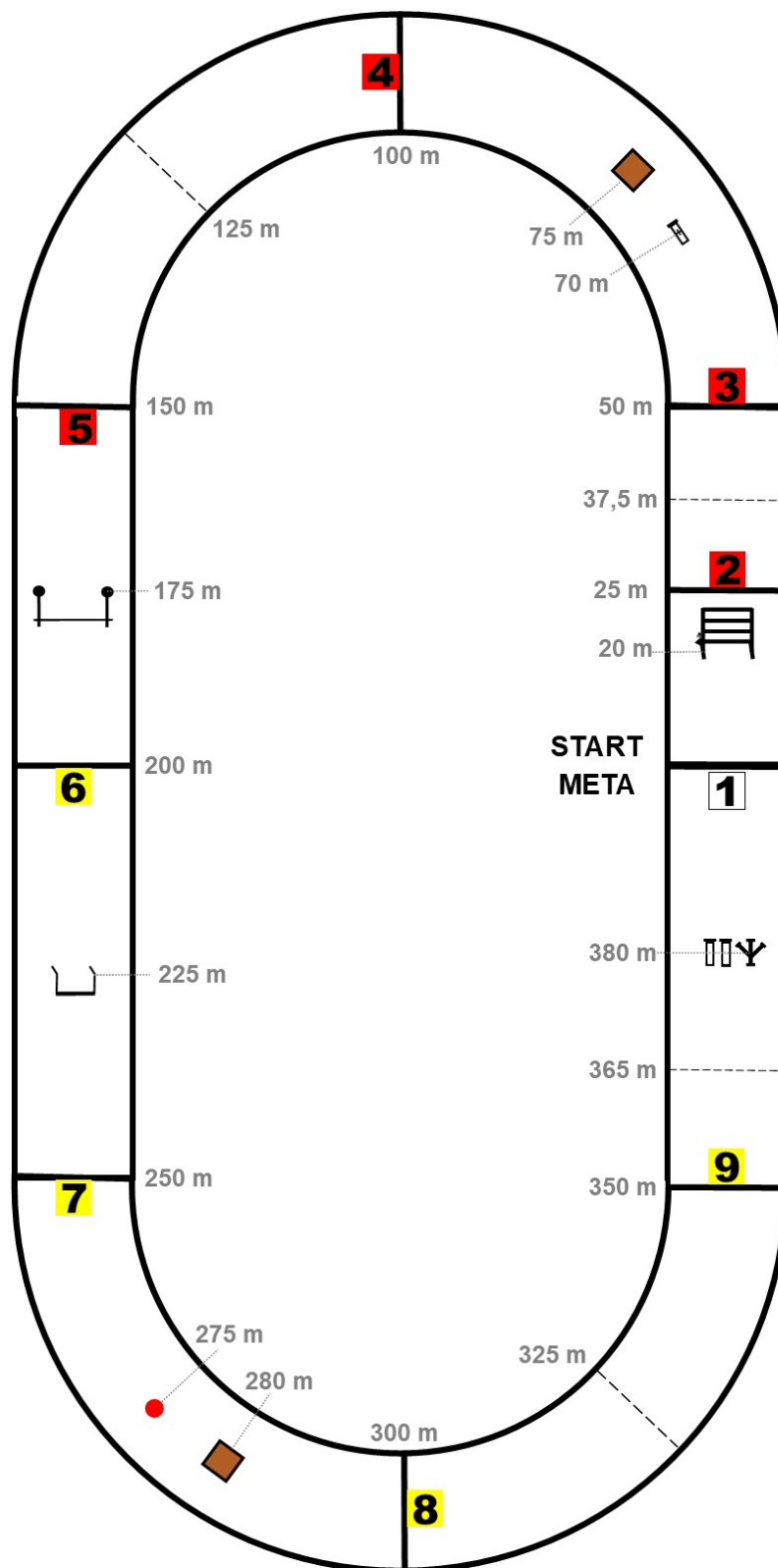



stanowisko sprzętu




stanowisko węzłów

Tor sztafety







ściana drabiniasta (odcinek 1)




plyta (odcinek 3 i 7)



wąż W-52 i płyta (odcinek 3)



stojaki z poprzeczką (odcinek 5)



plotek (odcinek 6)



gaśnica i płyta (odcinek 7)



rozdzielacz i węże W-52 (dziewiąty odcinek)

Sprzęt przy stanowisku sprzętu



rozdzielacz



zbieracz



smok ssawny



podwójnie zwinięty wąż W-52 o długości 15 m spięty noszakiem



klucz do węży



podpinka wężowa



prądownica zamykana PW-52



noszak

Węzły



węzeł płaski



węzeł wantowy



węzeł ciesielski



węzeł na prądownicy